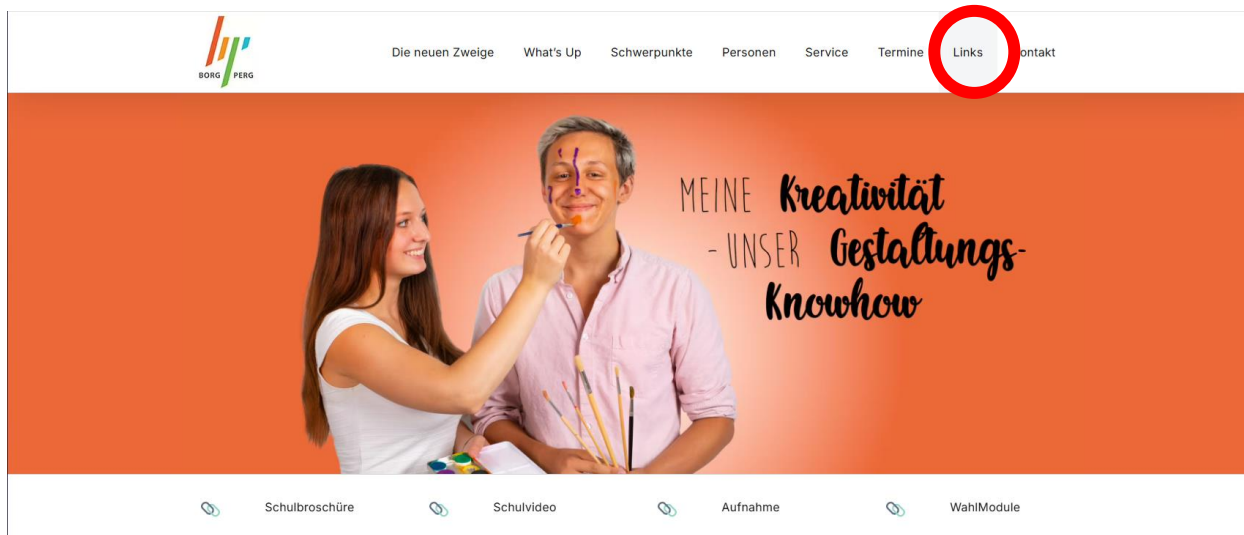
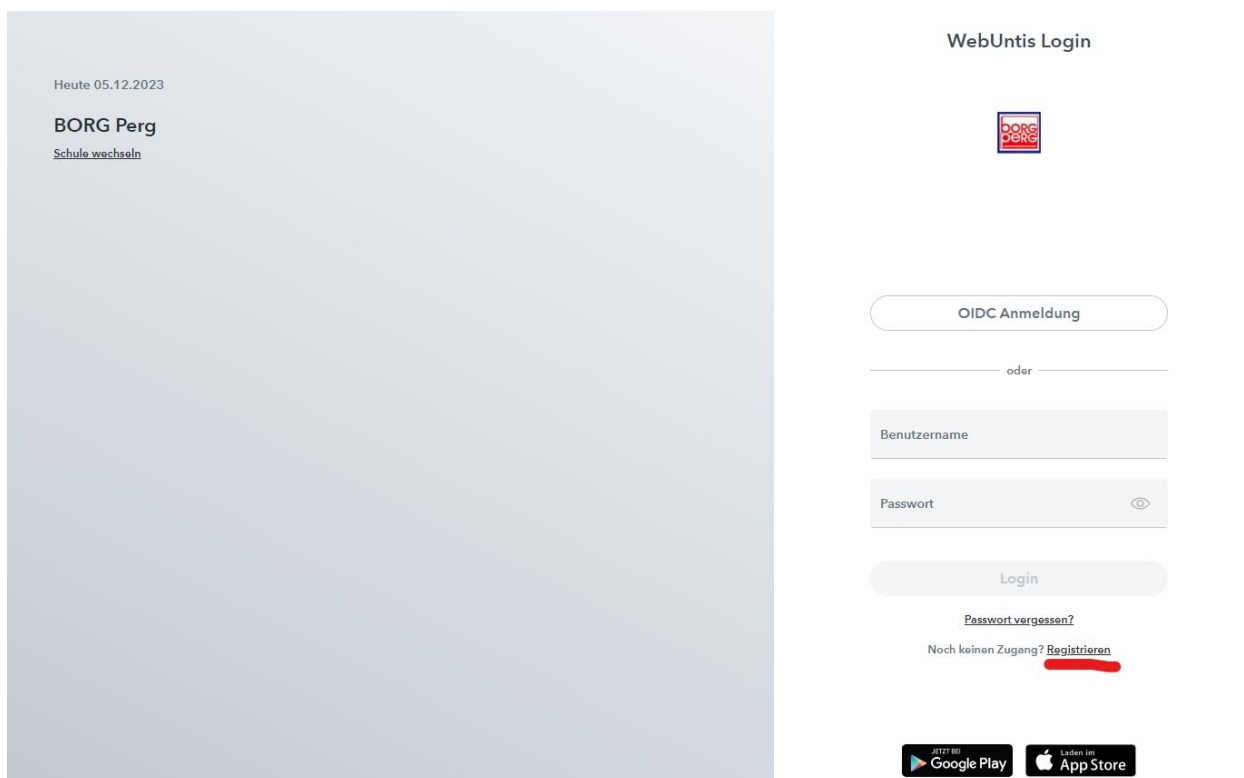


Elternezugang WebUntis Selbstregistrierung – HowTo

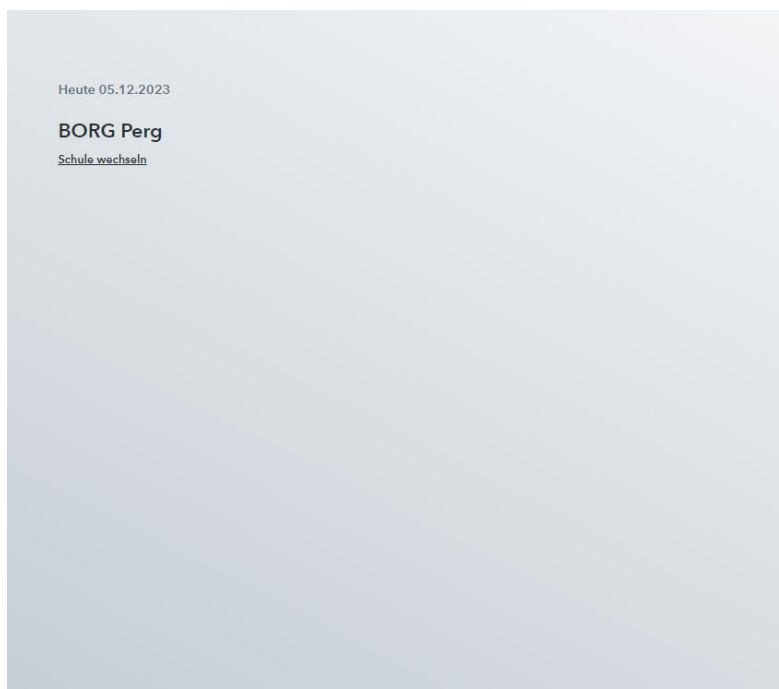
Es wird empfohlen die Selbstregistrierung über einen PC und nicht über das Handy zu tätigen. Um sich zu registrieren rufen Sie unsere Schulhomepage www.borg-perg.ac.at auf und klicken Sie auf **WebUntis** unter dem Reiter „Links“.




Auf der WebUntis Seite klicken Sie dann rechts unten auf **Registrieren**.



Geben Sie Ihre E-Mailadresse ein, die Sie bei der Schulanmeldung an der Schule angegeben haben und klicken Sie auf **Senden**.



WebUntis Registrierung



Bitte geben Sie die E-Mail-Adresse ein, die bei Ihrem Kind hinterlegt wurde

E-Mail Adresse

Senden

oder

Bitte geben Sie Ihren Bestätigungscode ein (falls Sie bereits einen erhalten haben)

Bestätigungscode

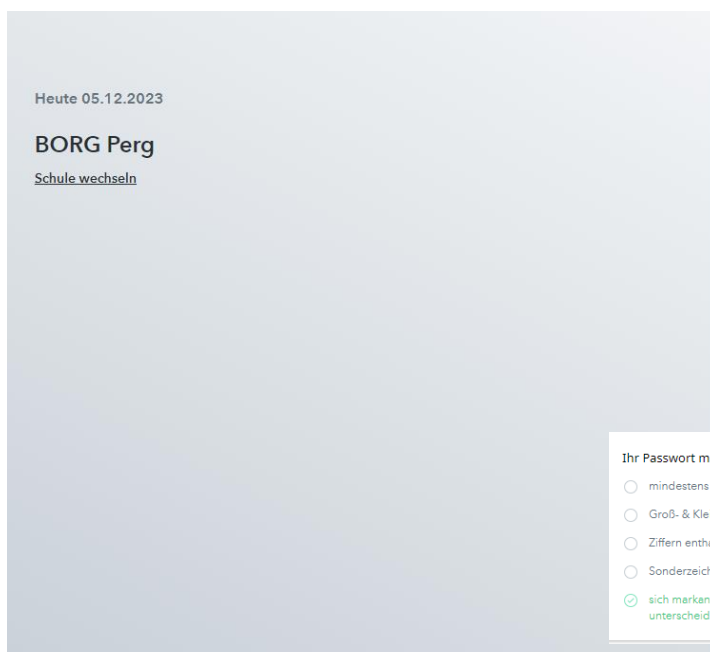
Senden

Bereits registriert? [Login](#)

Auf diese Mailadresse bekommen sie einen Link gesandt - **klicken Sie auf den in der Email enthaltenen Link**. – Jetzt geht es weiter zur Passwörterstellung!

Anmerkung: Sie können auch den BestätigungsCode aus der E-Mail kopieren und dann auf der WebUntis Seite einfügen – dies führt Sie ebenfalls zur Passwörterstellung!

Nun legen Sie für Ihren Elternzugang ein Passwort fest und bestätigen dieses. Beachten Sie die Passwortrichtlinien -dazu müssen alle unten angezeigten Punkte erfüllt sein. Dann auf **Speichern und Login** klicken.



WebUntis Registrierung



Ihre E-Mail Adresse wurde bei folgenden Schüler*innen gefunden:

NIRNBERGER Marlene (5m1)

Bitte vergeben Sie ein Passwort

Ihr Passwort muss:

- mindestens 8 Zeichen enthalten
- Groß- & Kleinbuchstaben enthalten
- Ziffern enthalten
- Sonderzeichen enthalten
- sich markant vom Benutzernamen unterscheiden

Neues Passwort

Passwort bestätigen

Speichern und Login

Bereits registriert? [Login](#)

Ihre E-Mailadresse ist Ihr Benutzername!

Troubleshooting:

Fehlermeldung nach der Eingabe der E-Mailadresse

- Mögliche Ursache 1: Sie versuchen die Registrierung mit einer anderen E-Mailadresse als mit der, die Sie bei uns am BORG bei der Anmeldung hinterlegt haben.

Lösungsvorschlag: Versuchen Sie es mit einer Ihrer anderen E-Mailadressen.

- Mögliche Ursache 2: Browsercache ist voll

Lösungsvorschlag: Versuchen Sie es mit einem anderen Browser oder in einem Inkognito-Fenster (oder leeren Sie den Browsercache).

- Mögliche Ursache 3: Sie haben bereits mehrere Tabs und Fenster mit WebUntis geöffnet.

Lösungsvorschlag: schließen sie alle Tabs oder Fenster in denen WebUntis läuft bis auf das zuletzt geöffnete.

Fehlermeldung bei der Passwordeingabe:

- Mögliche Ursache 1: Durch mehrmaliges Probieren haben Sie bereits mehrere E-Mails mit einem Bestätigungscode bzw. einem Link erhalten.

Lösungsvorschlag 1: schließen sie alle Tabs oder Fenster in denen WebUntis läuft UND verwenden sie dann den Link (WebUntis öffnet sich dann wieder im Browser) **der letzten E-Mail**. Oder Sie rufen die WebUntis Webseite nochmals über unsere Borg Perg-Homepage auf und verwenden den Bestätigungscode **der letzten E-Mail**.

Lösungsvorschlag 2: Versuchen Sie es mit einem anderen Browser.

- Mögliche Ursache 2: Sie haben bereits mehrere Tabs und Fenster mit WebUntis geöffnet.

Lösungsvorschlag: schließen sie alle Tabs oder Fenster in denen WebUntis läuft bis auf das zuletzt geöffnete.

- Mögliche Ursache 3: Passwort erfüllt nicht Kriterien oder wurde falsch bestätigt. Nochmal probieren.

Sollte es dennoch nicht funktionieren, bitten wir Sie um eine E-Mail an philipp.edelsbacher@bildung.gv.at mit einer kurzen Beschreibung Ihres Problems und mit Angabe Ihrer aktuellen E-Mailadresse, oder Sie rufen im BORG-Sekretariat unter der Nummer 07262 52257 an.

WebUntis Registrierung



Ihre E-Mail Adresse wurde bei folgenden Schüler*innen gefunden:

NIRNBERGER Marlene (5m1)

Bitte vergeben Sie ein Passwort

Neues Passwort
.....

Ihr Passwort erfüllt alle Sicherheitsrichtlinien

Es ist ein Fehler aufgetreten.

Speichern und Login